

TDX SP2 NB ULM

Dati Utente

Nome: _____
 Cognome: _____
 Codice assistito: _____
 Luogo di consegna: _____

TDX SP2 NARROW BASE ULM (Ultra Low Max)

Conforme alla normativa MDR 2017/745.

Codici LEA consigliato 12.36.06.018 / 18.09.39.012 / 18.09.39.003 + aggiuntivi.

Repertorio DM: 95419/R



Prezzo al pubblico
(IVA esclusa)

€ 12.500

ARP0080 TDX SP2 NARROW BASE ULM

La configurazione comprende tutti i codici in scheda contrassegnati dal simbolo ◆

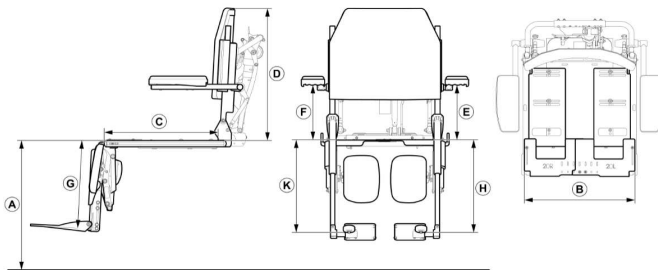
ARU1300 Barrare in caso di costruzione speciale

Prezzo su richiesta

Completa la carrozzina scegliendo tra le altre opzioni disponibili identificate dai simboli sottostanti (tutte le dimensioni hanno una tolleranza di ±10 mm). Presta sempre attenzione alle note a fianco

Casella da barrare Opzioni senza sovrapprezzo

MODELLO



Customized settings:	Measured from:
A Seat Height	Seat plate to floor
B Seat Width	Front seat plate edge LH to seat plate edge RH
C Seat Depth	Front of seat plate (incl. curve) to bracket of backrest (lowest point)
D Finished Back Height	Seat plate to top of back
E Armrest Height LH	Seat plate to top of tube
F Armrest Height RH	Seat plate to top of tube
G Centre mount legrest	Top of seat plate to top of footplate, parallel to legrest / knee-to-heel length
H Side mount Legrest LH	Top of seat plate to top of footplate, parallel to legrest / knee-to-heel length
K Side mount Legrest RH	Top of seat plate to top of footplate, parallel to legrest / knee-to-heel length
H Pivot Plus Legrest LH	Top of seat plate to top of footplate, parallel to legrest / knee-to-heel length
K Pivot Plus Legrest RH	Top of seat plate to top of footplate, parallel to legrest / knee-to-heel length

TIPO DI SEDUTA

ARP2020 TDX SP2 NB ULM

○

OPZIONI SEDUTA

Basculamento elettrico e lifter

ARP2052 ULM basculamento 0-50°

◆

ARP2053 ULM basculamento 0-45° con elevazione 300 mm

€ 1.000

A Altezza seduta

ARP0337 Altezza seduta 440 mm

○

ARP0331 Altezza seduta 460 mm

○

ARP0339 Altezza seduta 490 mm

○

Pre-basculamento

ARP2057 ULM centro di gravità standard

◆

ARP2054 ULM centro di gravità 5° anteriorizzato

€ 200

ARP2055 ULM centro di gravità 10° anteriorizzato

€ 200

ARP2056 ULM centro di gravità 10° posteriorizzato

€ 200

Tipo di reclinazione

ARP2060 Elettrico da 90° a 170°, montato std

◆

ARP2063 Elettrico pre-impostato a 8° da 82° a 162°

€ 200

ARP2066 Elettrico pre-impostato a 30° da 60° a 140°

€ 200

DIMENSIONI SEDUTA

Range larghezza seduta

ARP2021 da 405 a 505 (incrementi da 25 mm)

○

ARU2003 da 480 a 555 (incrementi da 25 mm) attraverso costruzione speciale

○

ARU2022 da 505 a 610 (incrementi da 25 mm) attraverso costruzione speciale

○

Range Profondità seduta

ARP2008 da 405 a 505 (incrementi da 25 mm)

○

ARP2024 da 480 a 580 (incrementi da 25 mm)

○



2055



2063

B		Larghezza seduta	
<input type="checkbox"/>	ARP2025	405 mm / 16"	○
<input type="checkbox"/>	ARP2026	430 mm / 17"	○
<input type="checkbox"/>	ARP2027	455 mm / 18"	○
<input type="checkbox"/>	ARP2028	480 mm / 19"	○
<input type="checkbox"/>	ARP2029	505 mm / 20"	○
<input type="checkbox"/>	ARP2030	530 mm / 21"	○
<input type="checkbox"/>	ARP2031	555 mm / 22"	○
<input type="checkbox"/>	ARP2032	580 mm / 23"	○
<input type="checkbox"/>	ARP2033	610 mm / 24"	○
C		Profondità seduta	
<input type="checkbox"/>	ARP2035	405 mm / 16"	○
<input type="checkbox"/>	ARP2036	430 mm / 17"	○
<input type="checkbox"/>	ARP2037	455 mm / 18"	○
<input type="checkbox"/>	ARP2038	480 mm / 19"	○
<input type="checkbox"/>	ARP2039	505 mm / 20"	○
<input type="checkbox"/>	ARP2040	530 mm / 21"	○
<input type="checkbox"/>	ARP2041	555 mm / 22"	○
<input type="checkbox"/>	ARP2042	580 mm / 23"	○
		Cuscino seduta	
<input type="checkbox"/>	ARP2144	Matrix Vi	◆
<input type="checkbox"/>	ARP2145	Matrix Flo-Tech Lite	○
<input type="checkbox"/>	ARP2146	Matrix Flo-tech Contour	○
<input type="checkbox"/>	ARP2147	Matrix Libra	○
<input type="checkbox"/>	ARP2140	Senza cuscino	○
		HIGH BACKS (16 - 24" wide)	
<input type="checkbox"/>	ARP2050	High back alto 405 mm / 16" [Mesh fabric] (altezza schienale finita da 560 a 585)	○
<input type="checkbox"/>	ARP2051	High back alto 455 mm / 18" [Mesh fabric] (altezza schienale finita da 610 a 635)	○
<input type="checkbox"/>	ARP2320	High back alto 505 mm / 20" [Mesh fabric] (altezza schienale finita da 660 a 685)	○
		MATRIX ELITE E2 BACKS (3" Contour) (16 - 20" wide)	
<input type="checkbox"/>	ARP2550	Matrix Elite E2 altezza 355mm / 14" / 16 - 18" wide (altezza finita da 505 a 535)	○
<input type="checkbox"/>	ARP2551	Matrix Elite E2 altezza 405 mm / 16" (altezza finita da 560)	○
<input type="checkbox"/>	ARP2552	Matrix Elite E2 altezza 455 mm / 18" (altezza finita da 610 a 635)	○
<input type="checkbox"/>	ARP2553	Matrix Elite E2 altezza 505 mm / 20" (altezza finita da 660 a 685)	○
		MATRIX ELITE HD BACKS(3" Contour) 21 - 24" wide	
<input type="checkbox"/>	ARP2554	Matrix Elite HD altezza 405 mm / 16"	○
<input type="checkbox"/>	ARP2555	Matrix Elite HD altezza 505 mm / 20"	○
		MATRIX ELITE TR BACKS (3" Contour) (16 - 20" wide)	
<input type="checkbox"/>	ARP2556	Matrix Elite TR altezza 405 mm / 16" [Mesh fabric] (altezza finita da 560 a 585)	○
<input type="checkbox"/>	ARP2557	Matrix Elite TR altezza 455 mm / 18" [Mesh fabric] (altezza finita da 610 a 635)	○
<input type="checkbox"/>	ARP2177	Matrix Elite TR altezza 505 mm / 20" [Mesh fabric] (altezza finita da 660 a 685)	○
		MATRIX ELITE TR HEAVY DUTY BACK (3" Contour) (21 - 24" wide)	
<input type="checkbox"/>	ARP2563	Matrix Elite TR HD altezza 505 mm / 20" [Mesh fabric]	○
		MATRIX ELITE DEEP E2 BACKS (6" Contour) (16 - 20" wide)	
<input type="checkbox"/>	ARP2558	Matrix Elite Deep E2 altezza 405 mm / 16" [Mesh fabric] (altezza finita da 560 a 585)	○
<input type="checkbox"/>	ARP2559	Matrix Elite Deep E2 altezza 455 mm / 18" [Mesh fabric] (altezza finita da 610 a 635)	○
<input type="checkbox"/>	ARP2178	Matrix Elite Deep E2 altezza 505 mm / 20" [Mesh fabric] (altezza finita da 660 a 685)	○
		MATRIX PB BACKS (5" Contour) (16 - 18" wide)	
<input type="checkbox"/>	ARP2174	Matrix PB altezza 405 mm / 16" [Mesh fabric] (altezza finita da 560 a 585)	○
<input type="checkbox"/>	ARP2175	Matrix PB altezza 505 mm / 20" [Mesh fabric] (altezza finita da 660 a 685)	○
		MATRIX PB DEEP BACKS (7" Contour) (16 - 18" wide)	
<input type="checkbox"/>	ARP2560	Matrix PB Deep altezza 405mm / 16" (altezza finita da 560 a 585)	○
<input type="checkbox"/>	ARP2561	Matrix PB Deep altezza 505 mm / 20" (altezza finita da 660 a 685)	○
		MATRIX ELITE DEEP HEAVY DUTY (7" Contour) (21 - 24" wide)	
<input type="checkbox"/>	ARP2562	Matrix PB Deep altezza 405mm / 16"	○
D		Altezza schienale finito	
<input type="checkbox"/>	ARP2506	505 mm / 20"	○
<input type="checkbox"/>	ARP2501	535 mm / 21"	○
<input type="checkbox"/>	ARP2070	555 mm / 22"	○
<input type="checkbox"/>	ARP2071	585 mm / 23"	○
<input type="checkbox"/>	ARP2072	610 mm / 24"	○
<input type="checkbox"/>	ARP2073	635 mm / 25"	○
<input type="checkbox"/>	ARP2074	660 mm / 26"	○
<input type="checkbox"/>	ARP2502	685 mm / 27"	○
		Bracciolo per sistema con ESR	
<input type="checkbox"/>	ARP2095	Cantilever ribaltabile, reg. altezza, larghezza e angolazione, 240 - 330 mm (9.5" - 13")	○
<input type="checkbox"/>	ARP2096	Cantilever ribaltabile, reg. altezza, larghezza e angolazione, 340 - 405 mm (13.5-16")	◆
<input type="checkbox"/>	ARP2097	Two post a compensazione, ribaltabile, reg. altezza 230 - 330 mm (9-13")	€ 200
IMBOTTITURA BRACCIOLO			
Imbottitura sinistra			
<input type="checkbox"/>	ARP2012	Imbottitura desk startex visco [255mm]; 40 mm soessore	○
<input type="checkbox"/>	ARP2013	Imbottitura lunga startex visco [355mm], 40 mm spessore	◆
<input type="checkbox"/>	ARP2014	Ergonomic arm trough; 30 mm spessore	€ 150
<input type="checkbox"/>	ARP2015	Senza Imbottitura	○

Matrix®
2147
2142 on Modulle
2145 on Ultra Low Maxx

Libra™



High back



Matrix®
2177

Elite back



Matrix®
2178

Elite™ Deep back



Matrix®
2174/2175

Posture back




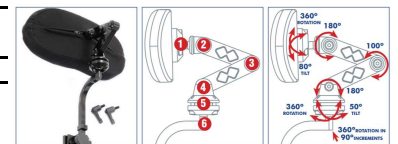
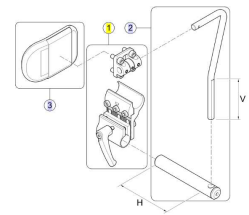
2097




2095




Imbottitura destra			
<input type="checkbox"/>	ARP2016	Imbottitura desk startex visco [255mm]; 40 mm soessore	○
<input type="checkbox"/>	ARP2017	Imbottitura lunga startex visco [355mm], 40 mm spessore	◆
<input type="checkbox"/>	ARP2018	Ergonomic arm trough; 30 mm spessore	€ 150
<input type="checkbox"/>	ARP2019	Senza Imbottitura	○
IMBOTTITURA PER ARM THROUGH			
Mano sinistra			
<input type="checkbox"/>	ARP2080	Palmare piatto	€ 150
Mano destra			
<input type="checkbox"/>	ARP2083	Palmare piatto	€ 150
MULTI-AXIS UPPER EXTREMITY SUPPORTS			
<input type="checkbox"/>	ARP2082	Multi Axis Upper Extremity Support (MACES) SX + 43mm in altezza	€ 200
<input type="checkbox"/>	ARP2085	Multi Axis Upper Extremity Support (MACES) DX + 43mm in altezza	€ 200
Imbottitura supporto per il gomito SX			
<input type="checkbox"/>	ARP2347	supporto gomito XS (110 mm wide x 83 mm alto)	€ 210
<input type="checkbox"/>	ARP2348	supporto gomito S (135 mm wide x 90 mm alto)	€ 210
<input type="checkbox"/>	ARP2349	supporto gomito M (145 mm wide x 95 mm alto)	€ 210
<input type="checkbox"/>	ARP2350	supporto gomito L (165 mm wide x 110 mm alto)	€ 210
Tipo di montaggio per gomito SX			
<input type="checkbox"/>	ARP2361	Vertical 3"/ Horizontal 5"	○
<input type="checkbox"/>	ARP2362	Vertical 3"/ Horizontal 7"	○
<input type="checkbox"/>	ARP2363	Vertical 5"/ Horizontal 5"	○
<input type="checkbox"/>	ARP2364	Vertical 5"/ Horizontal 7"	○
Imbottitura supporto per il gomito DX			
<input type="checkbox"/>	ARP2351	supporto gomito XS (110 mm wide x 83 mm alto)	€ 210
<input type="checkbox"/>	ARP2352	supporto gomito S (135 mm wide x 90 mm alto)	€ 210
<input type="checkbox"/>	ARP2353	supporto gomito M (145 mm wide x 95 mm alto)	€ 210
<input type="checkbox"/>	ARP2354	supporto gomito L (165 mm wide x 110 mm alto)	€ 210
Tipo di montaggio per gomito DX			
<input type="checkbox"/>	ARP2371	Vertical 3"/ Horizontal 5"	○
<input type="checkbox"/>	ARP2372	Vertical 3"/ Horizontal 7"	○
<input type="checkbox"/>	ARP2373	Vertical 5"/ Horizontal 5"	○
<input type="checkbox"/>	ARP2374	Vertical 5"/ Horizontal 7"	○
Supporto per anca SX			
<input type="checkbox"/>	ARP2184	Supporto per anca SX, sgancio rapido, dimensione 140 x 100 mm	€ 210
<input type="checkbox"/>	ARP2114	Supporto per anca SX, sgancio rapido, dimensione 180 x 150 mm	€ 210
<input type="checkbox"/>	ARP2186	Supporto per anca SX, sgancio rapido, dimensione 230 x 100 mm	€ 210
<input type="checkbox"/>	ARP2188	Supporto per anca SX, sgancio rapido, dimensione 330 x 100 mm	€ 210
Supporto per anca DX			
<input type="checkbox"/>	ARP2185	Supporto per anca DX, sgancio rapido, dimensione 140 x 100 mm	€ 210
<input type="checkbox"/>	ARP2115	Supporto per anca DX, sgancio rapido, dimensione 180 x 150 mm	€ 210
<input type="checkbox"/>	ARP2187	Supporto per anca DX, sgancio rapido, dimensione 230 x 100 mm	€ 210
<input type="checkbox"/>	ARP2189	Supporto per anca DX, sgancio rapido, dimensione 330 x 100 mm	€ 210
Tipo di montaggio per supporto per anca			
<input type="checkbox"/>	ARP2164	Supporto per anca (6,1" / 155 mm altezza)	€ 230
<input type="checkbox"/>	ARP2165	Supporto per anca (8,1" / 206 mm altezza)	€ 230
Poggiatesta			
<input type="checkbox"/>	ARP2092	Onyx Auto Style headrest	◆
<input type="checkbox"/>	ARP2324	Poggiatesta Elan (imbottitura std 255 mm cover std)	€ 360
<input type="checkbox"/>	ARP2325	Poggiatesta Elan (imbottitura occipitale 230 x 180 mm)	€ 360
Pelotta SX			
<input type="checkbox"/>	ARP2343	Pelotta Maxx Style sgancio rapido, pad size [110 mm wide x 83 mm high] SX	€ 230
<input type="checkbox"/>	ARP2345	PelottaMaxx Style sgancio rapido, pad size [135 mm wide x 90 mm high] SX	€ 230
<input type="checkbox"/>	ARP2043	PelottaMaxx Style sgancio rapido, pad size [145 mm wide x 95 mm high] SX	€ 230
<input type="checkbox"/>	ARP2045	PelottaMaxx Style sgancio rapido, pad size [165 mm wide x 110 mm high] SX	€ 230
Pelotta DX			
<input type="checkbox"/>	ARP2344	Pelotta Maxx Style sgancio rapido, pad size [110 mm wide x 83 mm high] DX	€ 230
<input type="checkbox"/>	ARP2346	PelottaMaxx Style sgancio rapido, pad size [135 mm wide x 90 mm high] DX	€ 230
<input type="checkbox"/>	ARP2044	PelottaMaxx Style sgancio rapido, pad size [145 mm wide x 95 mm high] DX	€ 230
<input type="checkbox"/>	ARP2046	PelottaMaxx Style sgancio rapido, pad size [165 mm wide x 110 mm high] DX	€ 230
PORTAPEDANA / POGGIPIEDI			
Pedana centrale			
<input type="checkbox"/>	ARPO586	Pedana centrale, regolabile in inclinazione: 310 - 410 mm	○
<input type="checkbox"/>	ARPO589	elettrica LNX centrale con compensazione: 340 - 410 mm	◆
<input type="checkbox"/>	ARU0592	elettrica LNX centrale con compensazione e poggipiiedi telescopico: 380 - 419 mm	€ 900
Poggipiiedi			
<input type="checkbox"/>	ARP2365	Poggipiiede multiregolabile S (127 W x 190 mm D / 5"x7.5")	○
<input type="checkbox"/>	ARPO559	Poggipiiede multiregolabile M (140 W x 240 mm D / 5.5"x9.5")	○
<input type="checkbox"/>	ARPO516	Poggipiiede multiregolabile L (150 W x 290 mm D / 6"x11.5)	○
<input type="checkbox"/>	ARPO517	Poggipiiede regolabile in inclinazione M (305 W x 275 mm D / 12"x10.75")	€ 100



Portapedana SX			
<input type="checkbox"/>	ARP0536	Portapedane Vari F LH	○
<input type="checkbox"/>	ARP0537	Portapedane Vari A LH	○
<input type="checkbox"/>	ARP0539	Portapedane ADE 0° - 80° LH	○
<input type="checkbox"/>	ARP0535	senza	○
Portapedana DX			
<input type="checkbox"/>	ARP0546	Portapedane Vari F RH	○
<input type="checkbox"/>	ARP0547	Portapedane Vari A RH	○
<input type="checkbox"/>	ARP0549	Portapedane ADE 0° - 80° RH	○
<input type="checkbox"/>	ARP0545	senza	○
Poggiapiede SX			
<input type="checkbox"/>	ARP0505	Ribaltabile	○
<input type="checkbox"/>	ARP0509	Regolabile in inclinazione	○
<input type="checkbox"/>	ARP0511	Regolabile in inclinazione e profondità	€ 50
Poggiapiede DX			
<input type="checkbox"/>	ARP0502	Ribaltabile	○
<input type="checkbox"/>	ARP0506	Regolabile in inclinazione	○
<input type="checkbox"/>	ARP0508	Regolabile in inclinazione e profondità	€ 50
REMOTES			
Comando principale			
<input type="checkbox"/>	ARP2204	Comando REM216 = 3 profili di guida + fino a 6 ATTUATORI + luci e frecce	○
<input type="checkbox"/>	ARP2205	Comando Touch Screen REM400 Complex Rehab programmabile in bluetooth	◆
<input type="checkbox"/>	ARP2206	Comando a VISORE Touch Screen REM500 Complex Rehab programmabile in bluetooth	€ 400
REM 400 Selettori laterali			
<input type="checkbox"/>	ARP2270	Selettori laterali per REM400	€ 150
Supporto per comando			
<input type="checkbox"/>	ARP1707	Supporto snodabile a DX	○
<input type="checkbox"/>	ARP1708	Supporto snodabile a SX	○
<input type="checkbox"/>	ARP1709	Supporto MatrX Resolve in/out a DX	NEW € 300
<input type="checkbox"/>	ARP1710	Supporto MatrX Resolve in/out a SX	NEW € 300
<input type="checkbox"/>	ARP2075	Quad link DX snodabile, regolabile in altezza e larghezza DX	€ 200
<input type="checkbox"/>	ARP2076	Quad link SX snodabile, regolabile in altezza e larghezza SX	€ 200
<input type="checkbox"/>	ARP2213	Montato centralmente, ribaltabile a DX nucleus	€ 200
<input type="checkbox"/>	ARP2214	Montato centralmente, ribaltabile a SX nucleus	€ 200
<input type="checkbox"/>	ARP2227	Montato dietro per accompagnatore a DX	€ 100
<input type="checkbox"/>	ARP2228	Montato dietro per accompagnatore a SX	€ 100
Supporto comando REM 500			
<input type="checkbox"/>	ARP2209	Montato sul bracciolo DX multiregolabile (solo REM500)	○
<input type="checkbox"/>	ARP2210	Montato sul bracciolo SX multiregolabile (solo REM500)	○
<input type="checkbox"/>	ARP2213	Montato centralmente, ribaltabile a DX nucleus	€ 200
<input type="checkbox"/>	ARP2214	Montato centralmente, ribaltabile a SX nucleus	€ 200
Doppio comando			
<input type="checkbox"/>	ARP2219	Comando accompagnatore ACU200 montato dietro	€ 400
<input type="checkbox"/>	ARP2245	Comando intuitivo IDC montato dietro per LINX	€ 900
<input type="checkbox"/>	ARP1207	Per accompagnatore a DX per ACU	○
<input type="checkbox"/>	ARP1208	Per accompagnatore a SX per ACU	○
<input type="checkbox"/>	ARP1221	Supporto montato a DX, sganciabile per IDC	€ 50
<input type="checkbox"/>	ARP1222	Supporto montato a SX, sganciabile per IDC	€ 50
Comando compatto			
<input type="checkbox"/>	ARP2231	Doppio comando compatto CR400	€ 400
<input type="checkbox"/>	ARP2232	Doppio comando compatto Low Force CR400	€ 400
<input type="checkbox"/>	ARP2207	Montato sul bracciolo DX multiregolabile	€ 100
<input type="checkbox"/>	ARP2208	Montato sul bracciolo SX multiregolabile	€ 100
<input type="checkbox"/>	ARP2213	Montato centralmente, ribaltabile a DX	€ 200
<input type="checkbox"/>	ARP2214	Montato centralmente, ribaltabile a SX	€ 200
COMANDI ALTERNATIVI			
Comando a mento proporzionale (ASL 138)			
<input type="checkbox"/>	ARP2229	Comando a mento proporzionale (ASL 138)	€ 2.900
<input type="checkbox"/>	ARP1289	Supporto apribile lateralmente a DX solo con poggiatesta Elan	○
<input type="checkbox"/>	ARP1288	Supporto apribile lateralmente a SX solo con poggiatesta Elan	○
<input type="checkbox"/>	ARU1287	Supporto elettrico DX	€ 900
<input type="checkbox"/>	ARU1286	Supporto elettrico SX	€ 900



Comando occipitale			
<input type="checkbox"/>	ARP2230	Comando occipitale ad ultrasuoni ATOM (ASL 104) con alette standard	€ 4.500
<input type="checkbox"/>	ARP2247	Comando occipitale ad ultrasuoni PROTON (ASL 104P) con alette Proton	€ 4.500
FOUR-SWITCH PROXIMITY ARRAY			
<input type="checkbox"/>	ARP2257	Tavolino centrale con sensori di prossimità (ASL 106) dim. 360x180	€ 4.500
<input type="checkbox"/>	ARP2275	Supporto tavolino ribaltabile lateralmente a DX	○
<input type="checkbox"/>	ARP2276	Supporto tavolino ribaltabile lateralmente a SX	○
Comandi proporzionali TPI			
<input type="checkbox"/>	ARP2233	Mini joystick proporzionale MEC (ASL 130) con pulsante programmabile	€ 2.900
<input type="checkbox"/>	ARP2240	Comando HD proporzionale (ASL 133) con pulsante	€ 900
<input type="checkbox"/>	ARP2235	Montato su tavolino dopo imbottitura bracciolo a DX (ASL603)	○
<input type="checkbox"/>	ARP2236	Montato su tavolino dopo imbottitura bracciolo a SX (ASL603)	○
<input type="checkbox"/>	ARP2213	Montato centralmente con supporto snodato (Nucleus) ribaltabile a DX	€ 200
<input type="checkbox"/>	ARP2214	Montato centralmente con supporto snodato (Nucleus) ribaltabile a SX	€ 200
<input type="checkbox"/>	ARP2241	Montato centralmente con supporto snodato (Nucleus) e tavolino (ASL603) ribaltabile a DX	€ 250
<input type="checkbox"/>	ARP2242	Montato centralmente con supporto snodato (Nucleus) e tavolino (ASL603) ribaltabile a SX	€ 250
Comando succhio soffio			
<input type="checkbox"/>	ARP2255	Comando occipitale e comando succhio soffio	€ 5.500
Comando succhio soffio			
<input type="checkbox"/>	ARP2256	Comando succhio soffio	€ 3.500
Interfaccia			
<input type="checkbox"/>	ARP2271	Input Module DLX-IN500-A	€ 500
COMANDI ALTERNATIVI PER ATTUATORI			
LINX 10-WAY SWITCH			
<input type="checkbox"/>	ARP2251	Pulsantiera esterna 10 canali per accesso diretto alle movimentazioni	€ 400
<input type="checkbox"/>	ARP2217	Pulsantiera montata a DX per utente	○
<input type="checkbox"/>	ARP2218	Pulsantiera montata a SX per utente	○
<input type="checkbox"/>	ARP2226	Pulsantiera montata al centro per accompagnatore	€ 100
<input type="checkbox"/>	ARP2225	Senza montaggio	○
Selettori/pulsanti diretti			
<input type="checkbox"/>	ARP2261	Selettore Stereo - controllo diretto basculamento	€ 200
<input type="checkbox"/>	ARP2262	Pulsante stereo - controllo diretto basculamento	€ 100
<input type="checkbox"/>	ARP2263	4-vie selettore - controllo diretto basculamento e reclinazione	€ 400
<input type="checkbox"/>	ARP2264	4-vie pulsante - controllo diretto basculamento e reclinazione	€ 400
<input type="checkbox"/>	ARP2207	Montato a DX	○
<input type="checkbox"/>	ARP2208	Montato a SX	○
<input type="checkbox"/>	ARP2225	senza montaggio	○
LINX ACCESSORIES			
USB			
<input type="checkbox"/>	ARP2253	Presse USB Charger Port DLX-USB02-A	€ 100
<input type="checkbox"/>	ARP2207	Montato a destra	○
<input type="checkbox"/>	ARP2208	Montato a sinistra	○
Telocomando per spegnimento a distanza			
<input type="checkbox"/>	ARP2258	Telocomando per spegnimento a distanza	€ 800
OUTPUT MODULE			
<input type="checkbox"/>	ARP2272	LiNX Output Module (DLX-OUT500)	€ 400
Pulsanti rotondi			
<input type="checkbox"/>	ARP2300	Non montati e non programmati	○
<input type="checkbox"/>	ARU2301	Collegati e programmati	su richiesta
Pulsanti rotondi			
<input type="checkbox"/>	ARP1685	Pulsante rotondo rosso	€ 100
<input type="checkbox"/>	ARP1686	Pulsante rotondo giallo	€ 100
<input type="checkbox"/>	ARP1687	Pulsante rotondo verde	€ 100
<input type="checkbox"/>	ARP1690	Pulsante rotondo blu	€ 100
Pulsante a uovo			
<input type="checkbox"/>	ARP2254	Pulsante a uovo nero	€ 100
Pulsanti PIKO			
<input type="checkbox"/>	ARP1711	Pulsanti PIKO rosso	€ 100
<input type="checkbox"/>	ARP1712	Pulsante Piko giallo	€ 100
<input type="checkbox"/>	ARP1713	Pulsante Piko verde	€ 100
<input type="checkbox"/>	ARP1714	Pulsante Piko arancione	€ 100
<input type="checkbox"/>	ARP1715	Pulsante Piko blu	€ 100
<input type="checkbox"/>	ARP1716	Pulsante Piko nero	€ 100
Pomelli bodypoint			
<input type="checkbox"/>	ARP2721	Pomello sagomato a U da 3", PC101A	€ 75
<input type="checkbox"/>	ARP2722	Pomello sagomato a U da 4", PC102A	€ 75
<input type="checkbox"/>	ARP2723	Pomello a cupola, PC107A	€ 75
<input type="checkbox"/>	ARP2724	Pomello a fungo, PC110A	€ 75
Adattatore			
<input type="checkbox"/>	ARP1681	Adattatore 5:1 9 pin	€ 150



PERSONALIZZAZIONE DRIVE UNIT		
Colore Pannelli		
<input type="checkbox"/>	ARP2640 Nero ossidiana	○
<input type="checkbox"/>	ARP2641 Rosso rubino	○
<input type="checkbox"/>	ARP2642 Viola passione	○
<input type="checkbox"/>	ARP2643 Azzurro pavone	○
<input type="checkbox"/>	ARP2644 Blu artico	○
Colori inserto ruote di trazione		
<input type="checkbox"/>	ARP2650 Nero ossidiana	○
<input type="checkbox"/>	ARP2651 Rosso rubino	○
<input type="checkbox"/>	ARP2652 Viola passione	○
<input type="checkbox"/>	ARP2653 Azzurro pavone	○
<input type="checkbox"/>	ARP2654 Blu artico	○
Forcelle		
<input type="checkbox"/>	ARP2631 Singola	◆
<input type="checkbox"/>	ARP2632 Doppia	○
Ruote posteriori		
<input type="checkbox"/>	ARP0704 DW 14" (355 mm) x 3" (75 mm), Pneumatiche nere (Aviva range)	◆
<input type="checkbox"/>	ARP0705 DW 14" (355 mm) x 3" (75 mm), piene doppia densità (Aviva range)	○
<input type="checkbox"/>	ARP0706 DW 14" (355 mm) x 3" (75 mm), antiforatura con Gel (Aviva range)	○
Motori ruote posteriori		
<input type="checkbox"/>	ARP1282 Motori a 4 poli 6 km/H	○
<input type="checkbox"/>	ARP1283 Motori a 4 poli 10 km/H	◆
Batterie		
<input type="checkbox"/>	ARP1257 Gel 50 Ah	◆
G-TRAC		
<input type="checkbox"/>	ARP1215 G-Trac® modulo giroscopico per mantenere pulita la traiettoria di guida su ogni percorso	€ 900
Caricabatterie		
<input type="checkbox"/>	ARP1343 OptiCharge Charger 8A (IP44)	○
<input type="checkbox"/>	ARP1313 OptiCharge Charger 10A (IP44)	◆
Luci		
<input type="checkbox"/>	ARP1437 Luci al led	◆
Kit di trasporto		
<input type="checkbox"/>	ARP1450 Preparazione Docking Station	€ 450
<input type="checkbox"/>	ARP1493 Ganci di fissaggio a 4 punti Posteriore e anteriore (per blocco in auto senza occupante)	◆
<input type="checkbox"/>	ARP1494 4 Ganci ancoraggio trasporto persona. Obbligatorio Poggiatesta ISO7176-19:2001	€ 200
<input type="checkbox"/>	ARP1401 6 Ganci ancoraggio trasporto persona con Lifter Obbligatorio Poggiatesta ISO7176-19:2001	€ 200
Cinture		
<input type="checkbox"/>	ARP2113 Cintura di contenimento con chiusura a scatto , elastica e fissata sulle guide laterali della seduta	€ 50
Cinture Bodypoint		
<input type="checkbox"/>	ARP2701 Cintura Bodypoint Evoflex a 2 punti, Large, attacco Rehab Latch	€ 120
<input type="checkbox"/>	ARP2702 Cintura Bodypoint Evoflex a 2 punti, Media, attacco Rehab Latch	€ 120
<input type="checkbox"/>	ARP2703 Cint. Bodypoint pelvica, 2 punti, tiraggio centrale, Large, blocco a pulsante, attacco Cinch	€ 120
<input type="checkbox"/>	ARP2704 Cint. Bodypoint pelvica, 2 punti, tiraggio centrale, Media, blocco a pulsante, attacco Cinch	€ 120
<input type="checkbox"/>	ARP2705 Cint. Bodypoint pelvica, 2 punti, tiraggio laterale, Large, blocco a pulsante, attacco Cinch	€ 120
<input type="checkbox"/>	ARP2706 Cint. Bodypoint pelvica, 2 punti, tiraggio laterale, Medio, blocco a pulsante, attacco Cinch	€ 120
Specchietto		
<input type="checkbox"/>	ARP1415 Specchietto retrovisore DX	€ 50
<input type="checkbox"/>	ARP1339 Specchietto retrovisore SX	€ 50
ACCESSORI		
<input type="checkbox"/>	ARP1404 Vassoio ribaltabile a destra	€ 340
<input type="checkbox"/>	ARP1405 Vassoio ribaltabile a sinistra	€ 340

Azzurro Pavone

2701
2702

2703